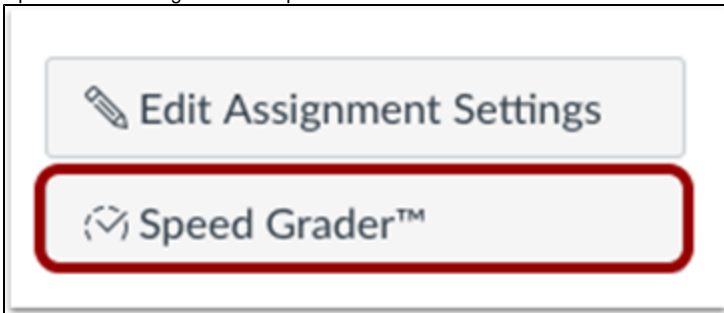


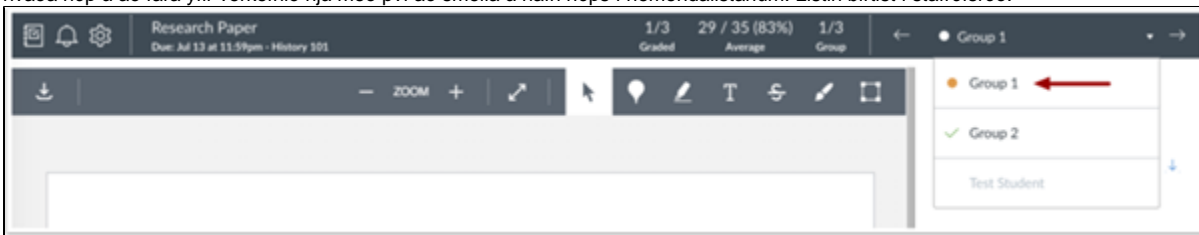
# Fara yfir hópverkefni (e. SpeedGrader)

ATH: Til þess að geta farið yfir hópaverkefni í SpeedGrader þarf verkefnið að vera stillt sem hópaverkefni í upphafi.

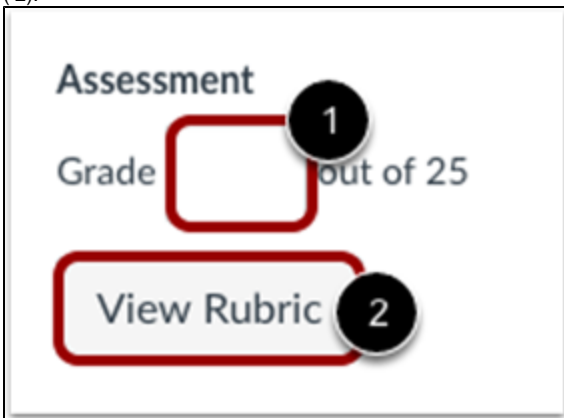
Opnaði verkefnið og smelltu á SpeedGrader.



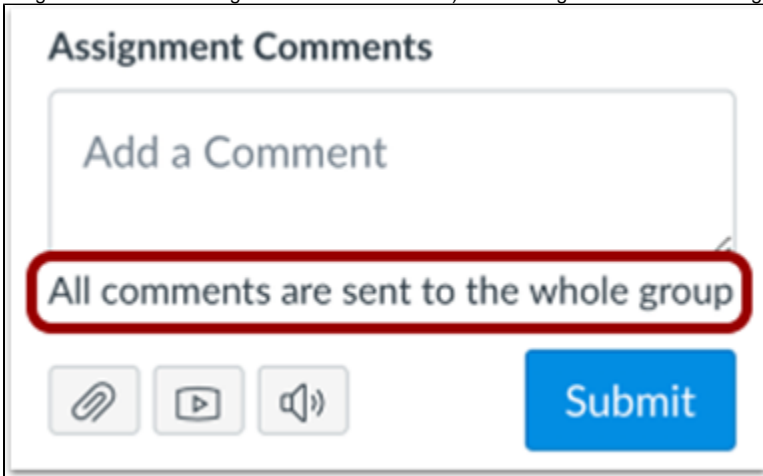
Þegar farið er yfir hópaverkefni sýnir nemendalistin lista yfir nöfn hópana sem nemendur eru skráðir í, frekar en nöfn nemendanna. Þar er hægt að velja hvaða hóp á að fara yfir verkefnið hjá með því að smella á nafn hóps í nemendalistanum. Listin birtist í stafrófsröð.



Einkunn er gefin með því að skrá inn fjölda stiga sem á að gefa fyrir verkefnið (1). Ef matskvarði er virkur er hægt að smella á matskvarða (e. View Rubric) (2).



Hægt er að bæta við athugasemd e. Add comment) sem umsögn um verkefnið. Athugasemdin á alla meðlimi í hópnum.



Assignment Comments

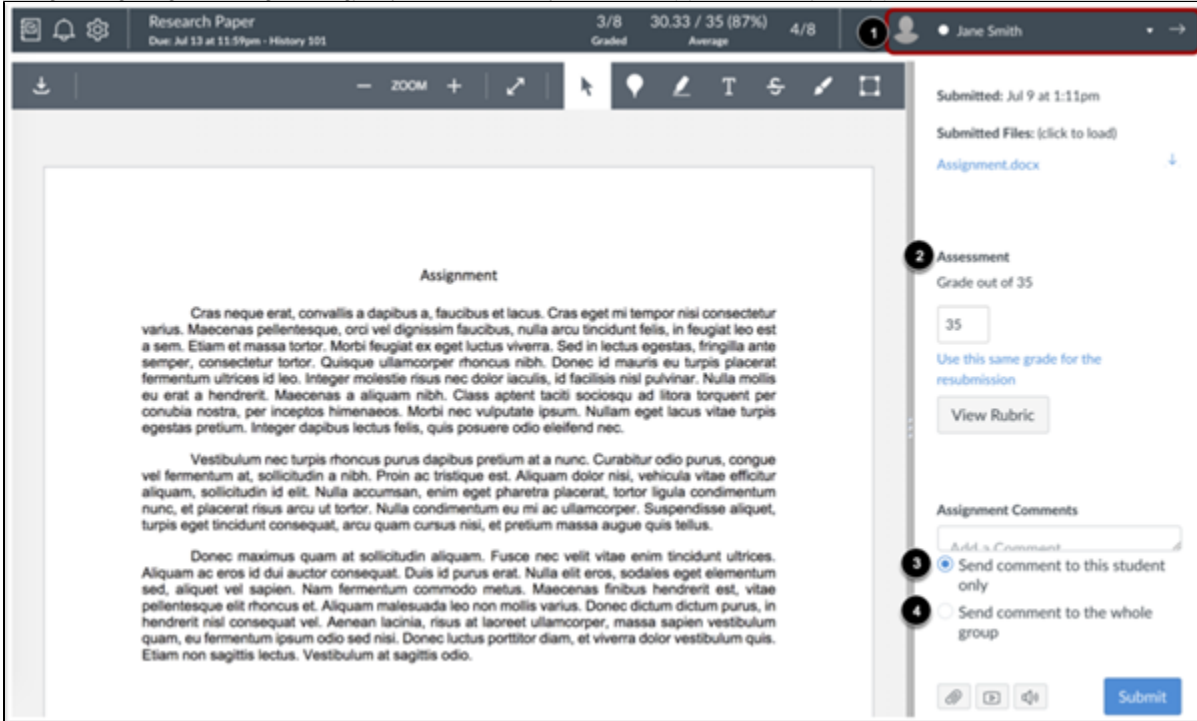
Add a Comment

All comments are sent to the whole group

Submit

Ef verkefnið er stillt þannig að nemendur fá ekki sömu einkunn fyrir vinnu sína í verkefninu þá kemur listi yfir nemendur í staðinn fyrir hópana (1). Hér er verið að gefa hverjum og einum nemenda einkunn fyrir verkefnið, en ekki öllum hópnum í heild (2).

Einnig er hægt að gefa skriflega endurgjöf í yfirferð verkefnis fyrir nemanda (3) eða alla í hópnum (4).



Research Paper  
Due: Jul 23 at 11:59pm - History 101

3/8 30.33 / 35 (87%) 4/8

Graded Average

Jane Smith

Submitted: Jul 9 at 1:11pm

Submitted Files: (click to load)

Assignment.docx

Assessment

Grade out of 35

35

Use this same grade for the resubmission

View Rubric

Assignment Comments

Add a Comment

Send comment to this student only

Send comment to the whole group

Submit