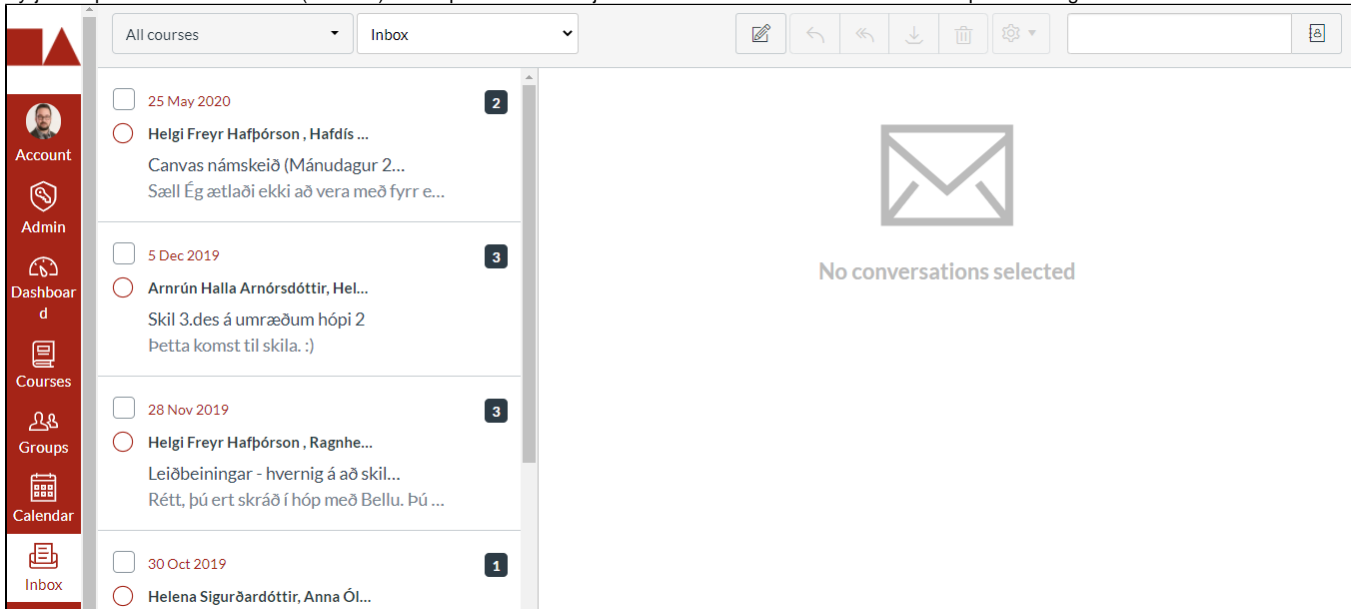


# Senda skilaboð í Canvas (e. Inbox)

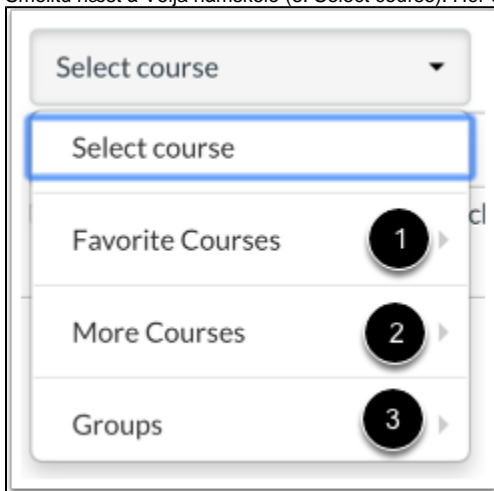
Byrjaðu á því að smella á Innhólf (e. Inbox) til að opna skilaboðaskjóðuna í Canvas. Hér eru öll skilaboð sem þú sendir og færð send í kennslukerfinu.



Til þess að búa til ný skilaboð, smeltu á  táknið.



Smeltu næst á Velja námskeið (e. Select course). Hér er hægt að velja námskeið sem þú hefur sett í uppháld (1), önnur námskeið (2) og hópar (3).



Þegar eitt af þessu er valið, kemur listi yfir námskeið eða hópa sem þú hefur aðgang að.



Course	Select course	
To	Select course	
Subject	Favourite courses	<div style="border: 1px solid #ccc; padding: 5px;"> <p>Favourite courses</p> <p>PebblePad...singasíða)</p> <p>Sniðmát (prufa 2.0)</p> <p>Sniðmát (prufa 3.0)</p> <p><b>Dóttakassi</b></p> <p>Nám101</p> <p>Sniðmát haust 2020</p> <p>Sniðmát vor 2020</p> <p>VoiceThread support</p> </div>
	More courses	
	Groups	

Þegar námskeið hefur verið valið þarf að ákveða hvort eigi að senda á alla í námskeiðinu, kennara eða nemendur. Þegar kennarar eða nemendur er valið kemur annar gluggi sem hægt er að velja kennara/nemendur sem eiga að fá skilaboðin.

### Compose message ✕


Course	Háskólanám...ólakennsla
To	<input type="text"/>
Subject	<div style="border: 1px solid #ccc; padding: 5px;"> <p>Back</p> <p><b>All in Teachers</b> <span style="float: right;">People: 6</span></p> <p>Auðbjörg Björnsdóttir</p> <p>Bryndís Ásta Böðvarsdóttir</p> <p>Valgerður Ósk Einarsdóttir</p> <p>Helgi Freyr Hafþórson</p> <p>Helena Sigurðardóttir</p> <p>Þórður Kristinsson</p> </div>

Veldu þá sem eiga að fá skilaboðin, gefðu skilaboðinu nafn og skrifaðu í gluggan hvað þú ætlar að senda. Hægt er að senda skilaboð sem hópskilaboð eða einstaklings. Til að senda einstaklings skilaboð á marga aðila þarf að haka við **Send an individual message to each recipient**.

Til að senda viðhengi, t.d. skjal, smeltu þá á  táknið og veldu skjalið sem á a senda með. Ef þú vilt senda upptöku, smeltu á  táknið og veldu upptökuna sem á að senda með. Smelltu síðan á **Send** (e. **Send**) til að senda skilaboðin.

### Compose message ✕



Course: Háskólanám...ólakennsla ▾

To: Bryndís Ásta Böðvarsdóttir Helgi Freyr Hafþórson Auðbjörg Björnsdóttir 

Subject: Upplýsingar fyrir námskeiðið

Send an individual message to each recipient

Hér skrifar þú skilaboðin.

  Cancel Send