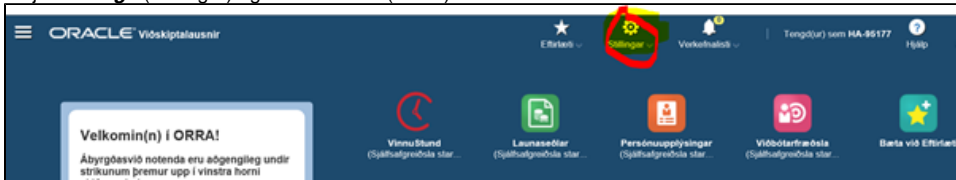


Stillingar viðmóts upphafssíðu Orra

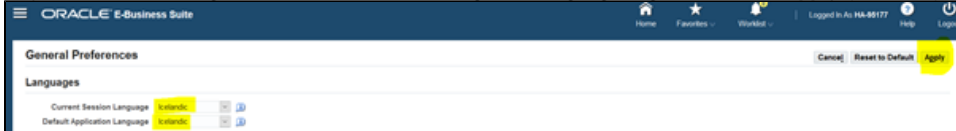
Byrjið á því að skrá ykkur inn í kerfið.

Stilla tungumál

1. Veljið **Settings** (Stillingar) og **Preferences** (Kostir)



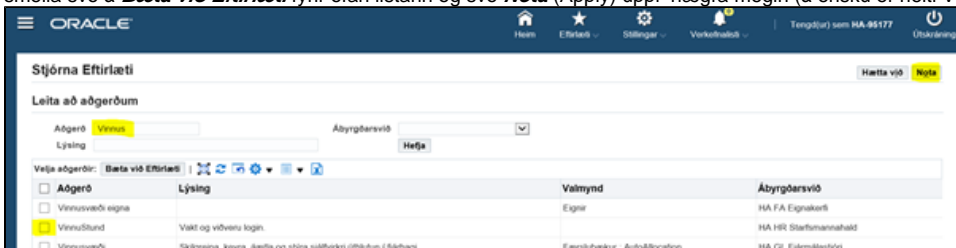
2. Veljið **Íslensku** í valmöguleikunum tveimur undir Tungumál/Languages og smellið svo á **Apply** (eða **Nota**) ofarlega hægra megin.



Setja Vinnustund og fleiri flýtleiðir á upphafssíðuna



1. Veljið **Favorites**, á ísl. *Eftirlæti*
2. Sláið inn textann *Vinnustund* í gluggann *Aðgerð* og smellið á *Hefta* þá ætti að birtast listi fyrir neðan, þar þarf að setja hak við „Vinnustund“ og smella svo á *Bæta við Eftirlæti* fyrir ofan listann og svo *Nota* (Apply) uppi hægra megin (á ensku er heiti Vinnustundar „WorkHour“)



Til upplýsinga

Mismunandi slóðir inn í Orra og virkni þeirra:

Hægt er að komast í Orra á nokkra vegu, þ.e. mismunandi slóðir í vafra virka á eftirfarandi hátt:

1. heima.orra.is gerir notendum kleift að nota Vinnustund hvar sem er, t.d. heima. Einnig geta stjórnendur samþykkt skráningar starfsmanna í Vinnustund og rafræna reikninga í þessu viðmóti.
2. oeps.orra.is gerir notendum kleift að nota öll kerfi Orra. Tengjast þarf á vinnustað í tölvu sem tengd er með netsnúru. Með þessari slóð komast notendur inn í **Ferðabeiðnakerfi** Orra ásamt öðrum kerfum svo sem Vinnustund.
3. askur.orra.is er slóð beint inn á fjárhagsskýrslur, ekki önnur kerfi Orra og ekki í Vinnustund. Stjórnendur hafa aðgang að Aski.