





















# Draga niður fyrir rangt svar í prófi

Opnaðu spurningarbankann eða prófið sem inniheldur spurninguna sem þú vilt draga niður fyrir rangt svar, smelltu á tannhjól til að opna stillingar á spurningunni.

Question		Created by	
		First name / Surname / Date	
<input type="checkbox"/>	HD2 sp5	   	Helgi Freyr Hafþórsson 20 May 2010, 9:35 PM
<input type="checkbox"/>	HD2 sp6	   	Helgi Freyr Hafþórsson 20 May 2010, 9:35 PM
<input type="checkbox"/>	hd3 sp 2	   	Helgi Freyr Hafþórsson 20 May 2010, 9:35 PM
<input type="checkbox"/>	hd3 sp 7	   	Helgi Freyr Hafþórsson 20 May 2010, 9:35 PM
<input type="checkbox"/>	hd3 sp3	   	Helgi Freyr Hafþórsson 20 May 2010, 9:35 PM

Skrunaðu niður þar til þú sérð svörin í prófinu. Réttu svarið er með gildið 100%, farðu í röngu svörin og smelltu á **Grade**.

▼ Answers

Choice 1: 12 með grunntöluna 4

Moodle auto-format

Grade: 100%

Feedback: [Rich text editor]

Choice 2: 13 með grunntöluna 4

Moodle auto-format

Grade: None

Feedback: [Rich text editor]

Hér getur þú valið hvað á að draga mikið niður fyrir rangt svar. Þetta þarf að gera fyrir öll röng svör í spurningunni.

▼ Answers

Choice 1: 12 með grunntöluna 4

Moodle auto-format

Grade: 10%

Feedback: [Rich text editor]

Choice 2: 13 með grunntöluna 4

Moodle auto-format

Grade: -25%

Feedback: [Rich text editor]

Mundu að vista breytingarnar í lokin.

Save changes

Cancel

There are required fields in this form marked \* .